

AQUATEC®

90000



Stilrent og funktionelt design



God støtte skaber øget uafhængighed

Aquatec **90000** er en enkel toiletforhøjer, der udover at øge sædehøjden, er nem at rengøre og let at montere - helt uden brug af værktøj. Aquatec **90000** skaber øget uafhængighed i forbindelse med toilettet og personlig hygiejne. Aquatec 90000 er udviklet til at imødekomme kravene hos langt de fleste brugere, såvel i hjemmet som på institutioner. Brugerens behov tilgodeses med 3 forskellige højder, en høj maks. brugervægt på 150 kg. og et 100% rustfrit design.

Let og hurtig montage af armlæn

Alle højder kan leveres med eller uden armlæn. Det tager kun et par sekunder at montere eller fjerne armlænene på Aquatec **90000**. Armlæn er tilbehør og anvendes når brugeren har behov for ekstra støtte til at rejse/sætte sig.

Optimal udformning af toiletsædet.

Toiletsædet har en stor udskæring både foran og bag. Dette sikrer optimal adgang til udførelse af personlig hygiejne hos brugeren.

Tilbehør og egenskaber



2 cm version med armlæn

Toiletsæde med armlæn, der giver en god sikkerhed i badeværelset.



Aquatec 90000, 6 cm.

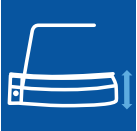







Toiletforhøjer med armlæn. Armlænene kan vippes op når disse ikke anvendes eller hvis brugeren forflyttes sidelæns til eller fra en kørestol.



Monteringen af Aquatec **90000** kræver at man kan komme til på undersiden af toiletkummen samt at oversiden er plan.

Tekniske data

For mere information om dette produkt henvises til www.invacare.dk. For oplysninger om anvendelse se venligst brugervejledningen, der kan downloades på www.invacare.dk.

Sædehøjde	Sædebredde	Sædedybde	Totalhøjde inkl. armlæn	Totalbredde inkl. armlæn	Totaldybde	Bredde mellem armlæn	Bredde toiletåbning
							
Aquatec 90000 20 / 60 / 100 mm (Afhænger af model)	365 mm	390 mm	230 / 270 / 310 mm	540 mm	475 mm	450 mm	205 mm

Dybde toiletåbning	Vægt (med / uden armlæn)	Brugervægt
		
Aquatec 90000 275 mm	Med/ uden armlæn 20 mm: 3,6 kg / 2,4 kg 60 mm: 4,0 kg / 2,6 kg 10 mm: 4,4 kg / 2,8 kg	150 kg

Farve

Hvid



Tlf.: 3690 0000
Fax: 3690 0001
denmark@invacare.com
www.invacare.dk

Invacare A/S
Sdr. Ringvej 37, 2605 Brøndby
Denmark


Yes, you can.®

